Rendición de
Cuentas
Académicas
2023

Sistema de **Administración del Riesgo**



mutualser
Atención sin tanta vuelta

Riesgo financiero en 2023

- El costo de los servicios en salud representó:

102% del ingreso (UPC, presupuestos máximos).

93,3% de los ingresos totales.

- La proporción de la cartera vencida con un plazo superior a 360 días exhibió una tendencia ascendente en comparación con el año 2022.
- El riesgo de margen de liquidez se mantiene en un nivel de riesgo alto.
- La reserva técnica para las obligaciones incurridas pero no reportadas (IBNR) mostró una tendencia ascendente.
- Se cumplió con las condiciones financieras y de solvencia de obligatorio cumplimiento por parte de la EPS.



VIGILADO Supersalud

Costo de los servicios de salud

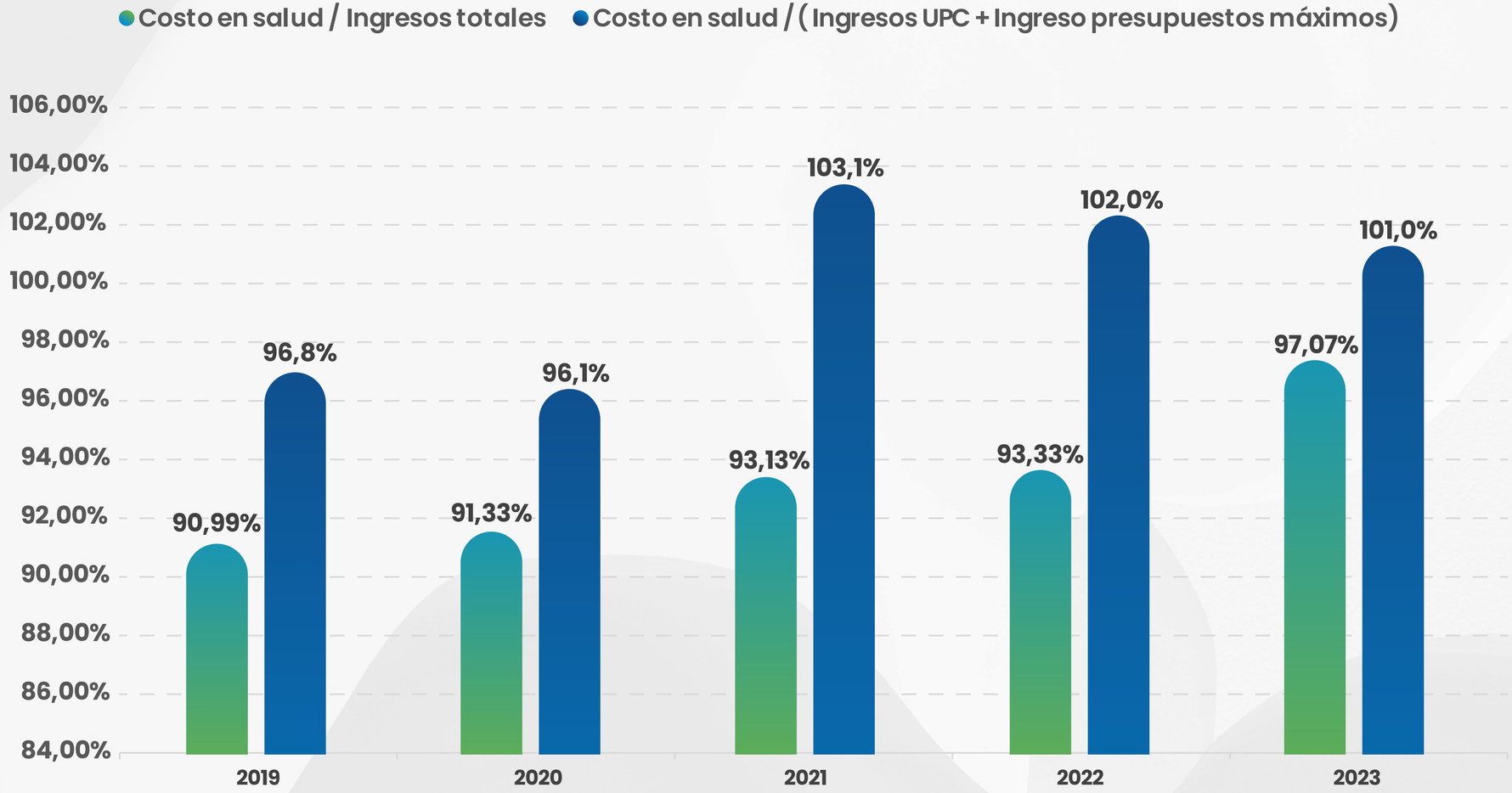

VIGILADO Supersalud

mutualser
Atención sin tanta vuelta

Riesgo de crédito

La cartera vencida ha aumentado

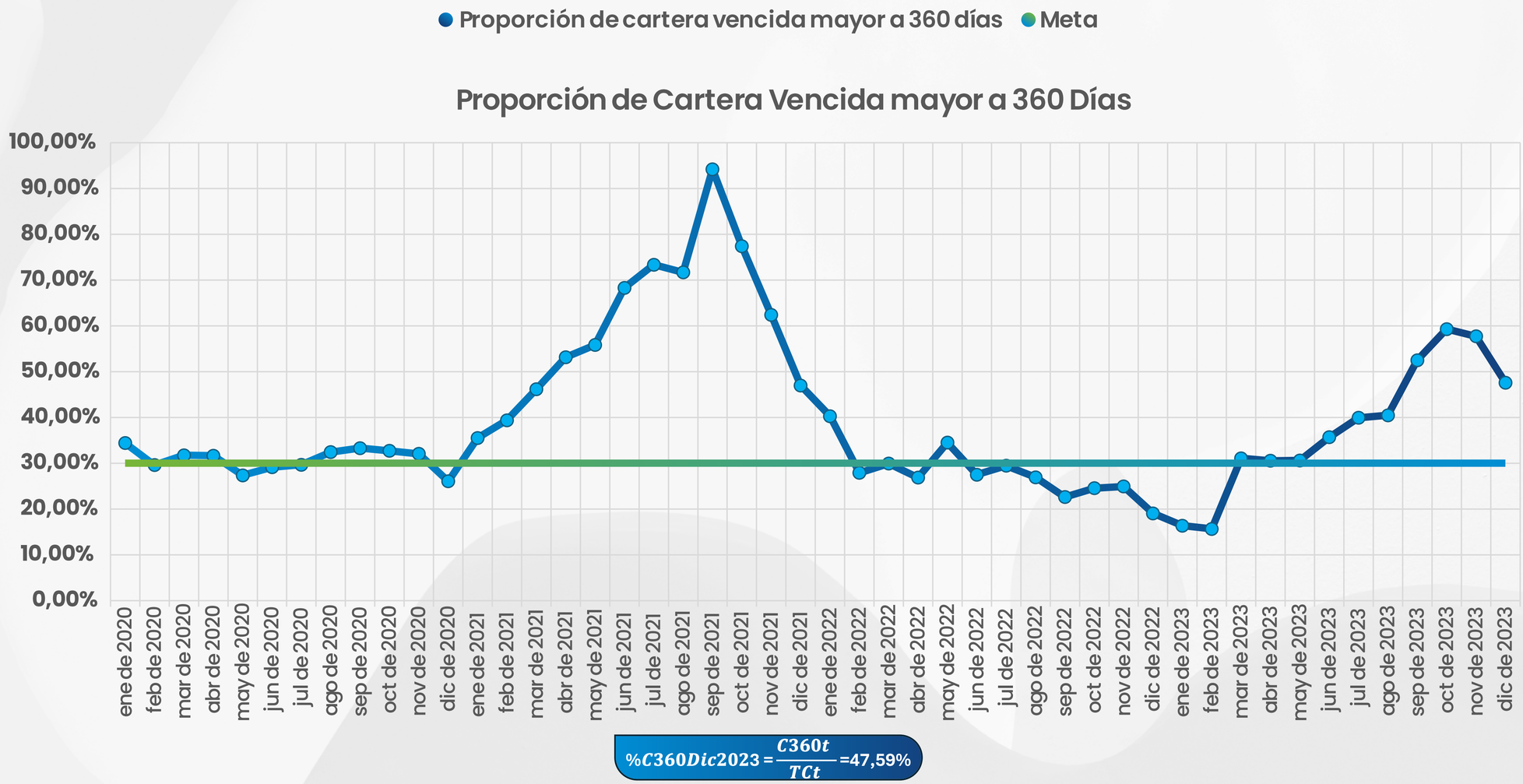

$$\%C360Dic2023 = \frac{C360t}{TCt} = 47{,}59\%$$

VIGILADO Supersalud

mutualser
Atención sin tanta vuelta

Riesgo de mercado de capitales

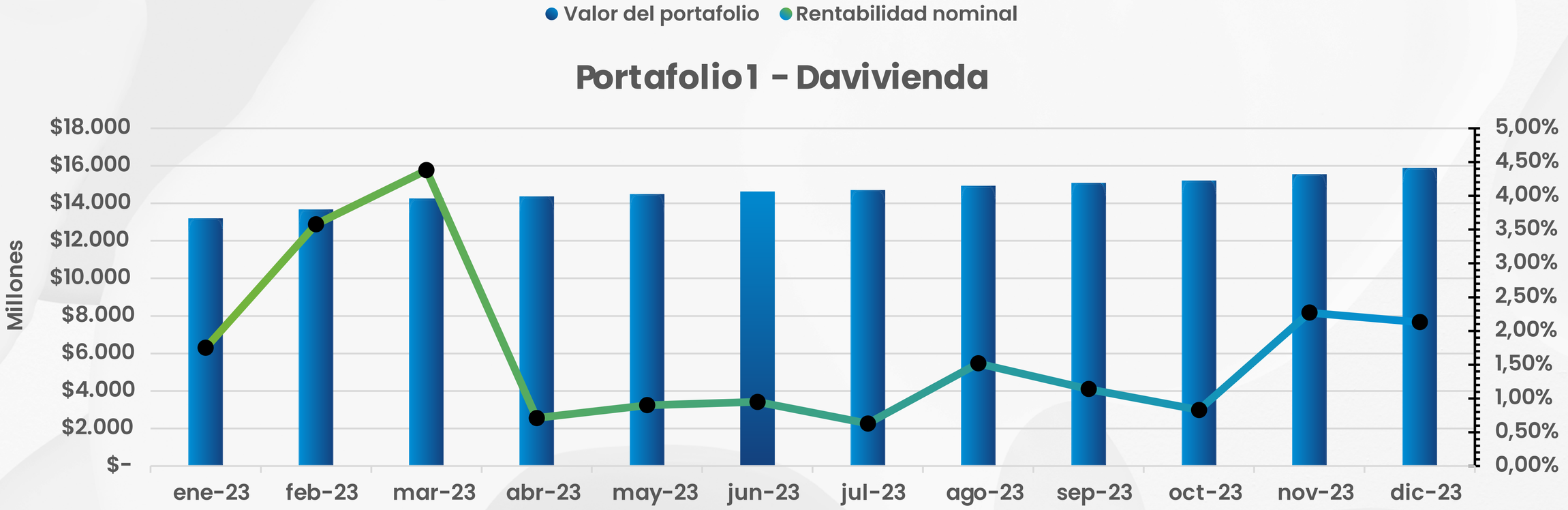

La rentabilidad nominal del portafolio para el período de un año hasta diciembre de 2023 fue del 22,79 %

VIGILADO Supersalud

mutualser
Atención sin tanta vuelta

Riesgo de mercado de capitales

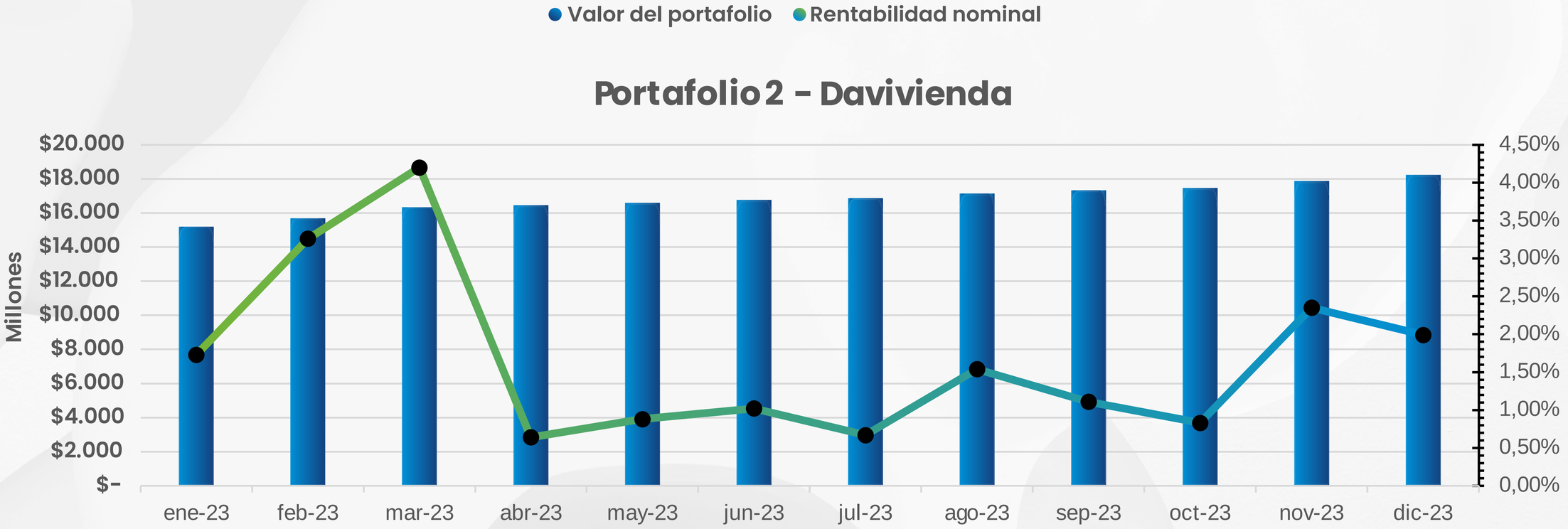

La rentabilidad nominal del portafolio para el período de un año hasta diciembre de 2023 fue del 22,15 %

VIGILADO Supersalud

mutualser
Atención sin tanta vuelta

Riesgo de mercado de capitales

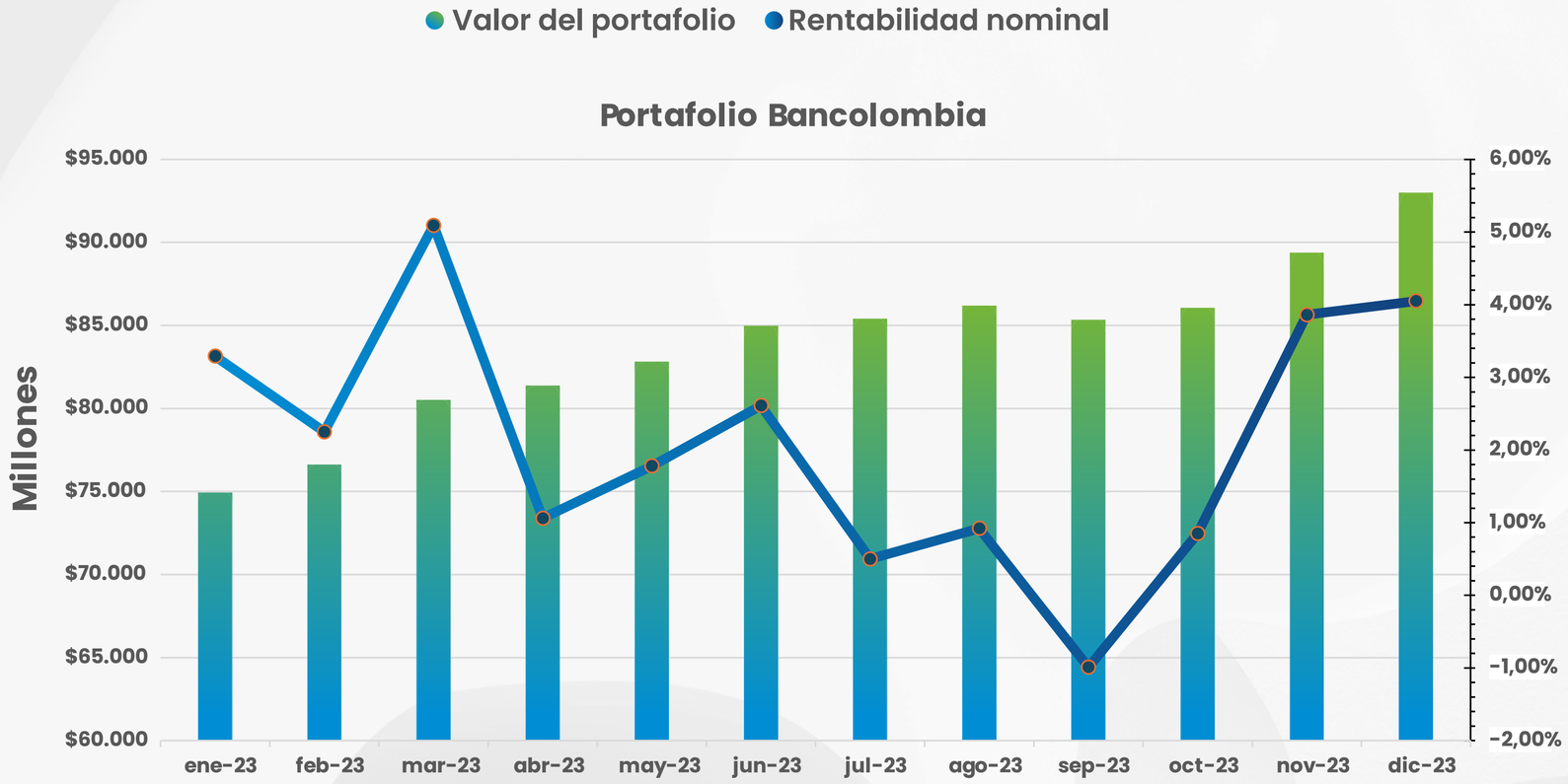

La rentabilidad nominal del portafolio para el período de un año hasta diciembre de 2023 fue del 28,19%

VIGILADO Supersalud

mutualser
Atención sin tanta vuelta

Riesgo de liquidez

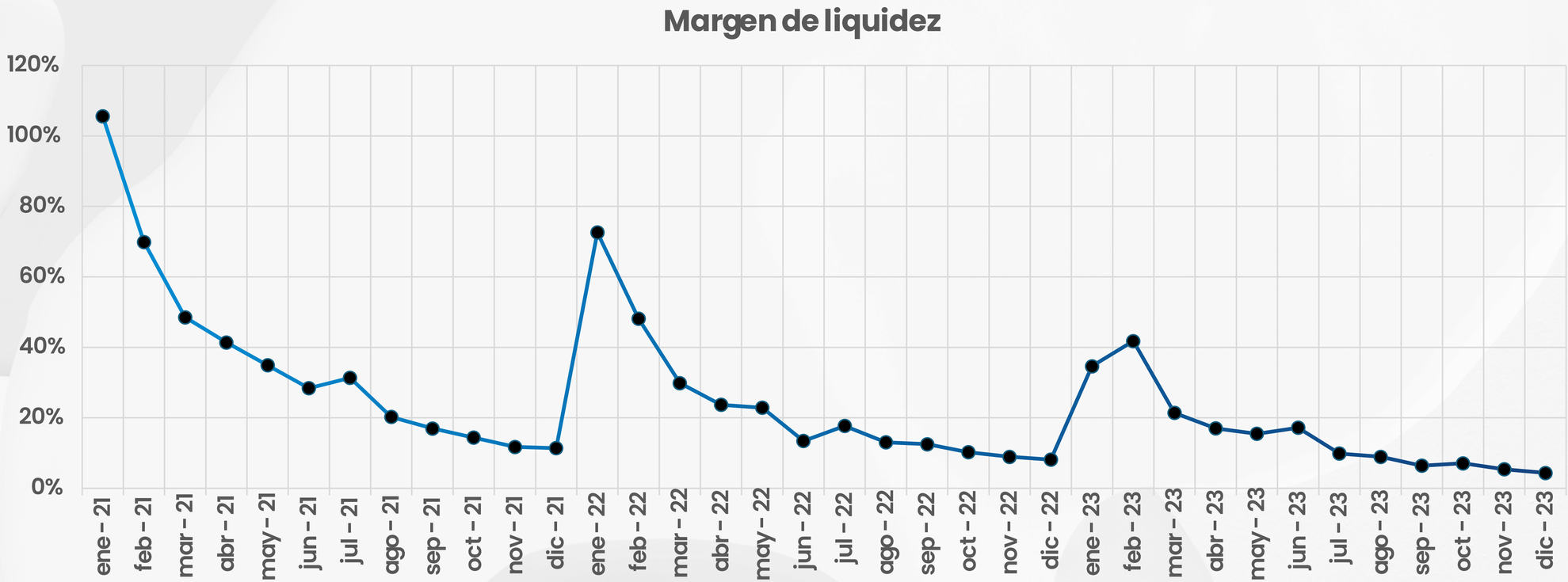

$$ML_{Dic2023} = \frac{(Ip_t - E_t) + D_t + Al_t}{E_t} = 4,3\%$$

Donde:
Ip_t son los ingresos operacionales acumulados hasta t más los otros ingresos proyectados a 30 días.
E_t son los egresos acumulados hasta t y proyectados a 30 días.
D_t es el total de los activos líquidos en el tiempo t.
Al_t es el monto asociado al saldo en bancos al inicio del tiempo t.

Resultado ML	Nivel de riesgo
$ML > 50\%$	Bajo
$13\% \leq ML \leq 50\%$	Medio
$0\% \leq ML \leq 12\%$	Alto
$ML < 0\%$	Muy Alto

Fuente: Circular 004 de 2018, Supersalud.

VIGILADO Supersalud

Riesgo actuarial
Reservas técnicas

VIGILADO Supersalud

Inmediatas

Obligaciones pendientes y conocidas. Reserva de obligaciones liquidadas pendientes de pago (Facturas radicadas sin pagar totalmente)

Corto – Mediano plazo

Obligaciones pendientes y conocidas. Reserva de obligaciones conocidas no liquidadas (Autorizaciones)

Largo plazo

Obligaciones pendientes no conocidas. Reserva de obligaciones incurridas, pero no avisadas (IBNR)

mutualser
Atención sin tanta vuelta

Riesgo actuarial

Reservas técnicas

Reserva técnica de obligaciones conocidas liquidadas

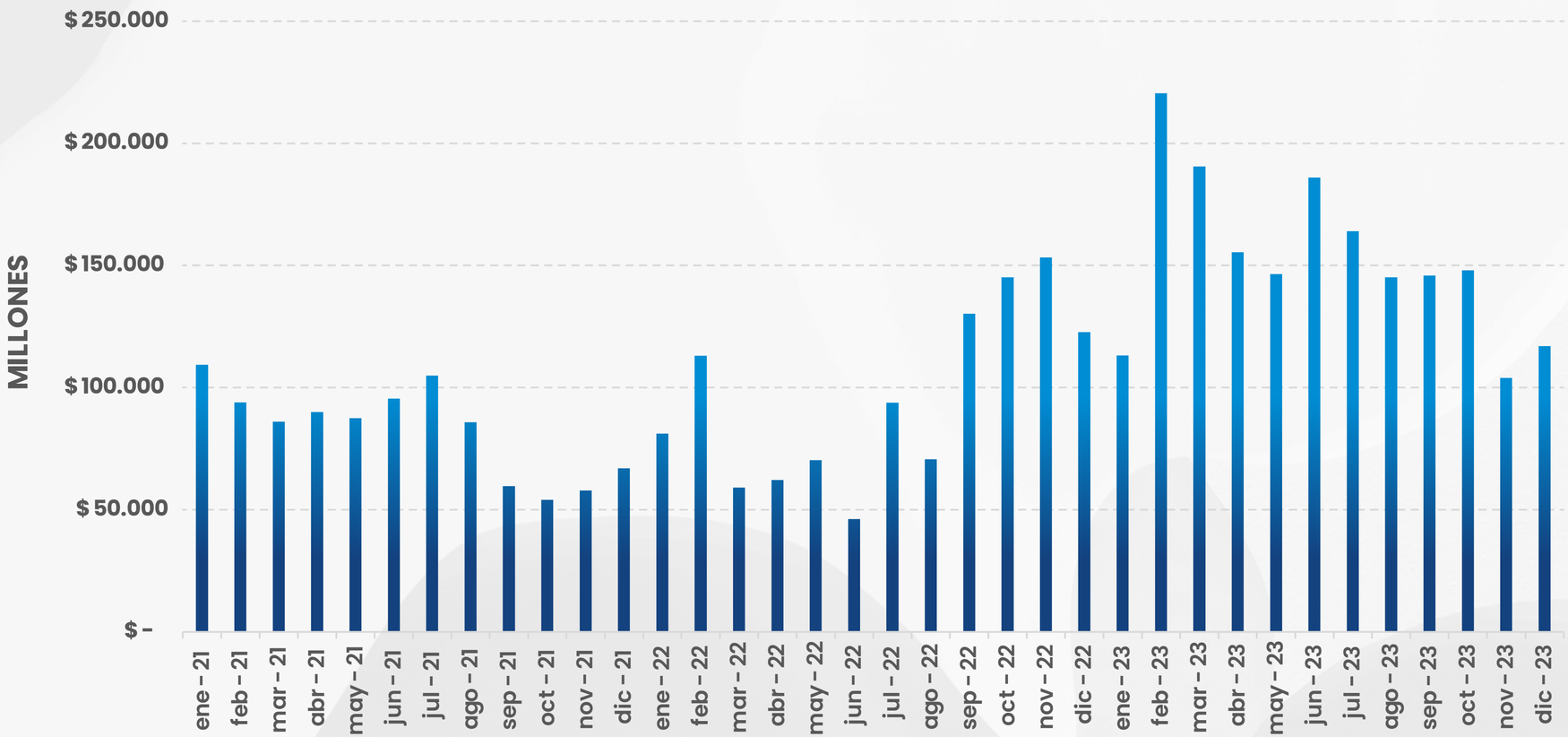

La reserva a corte de diciembre de 2023 fue: **$ 116.920.125.498**

VIGILADO Supersalud

mutualser
Atención sin tanta vuelta

Riesgo actuarial

Reservas técnicas

Reserva técnica de obligaciones conocidas no liquidadas

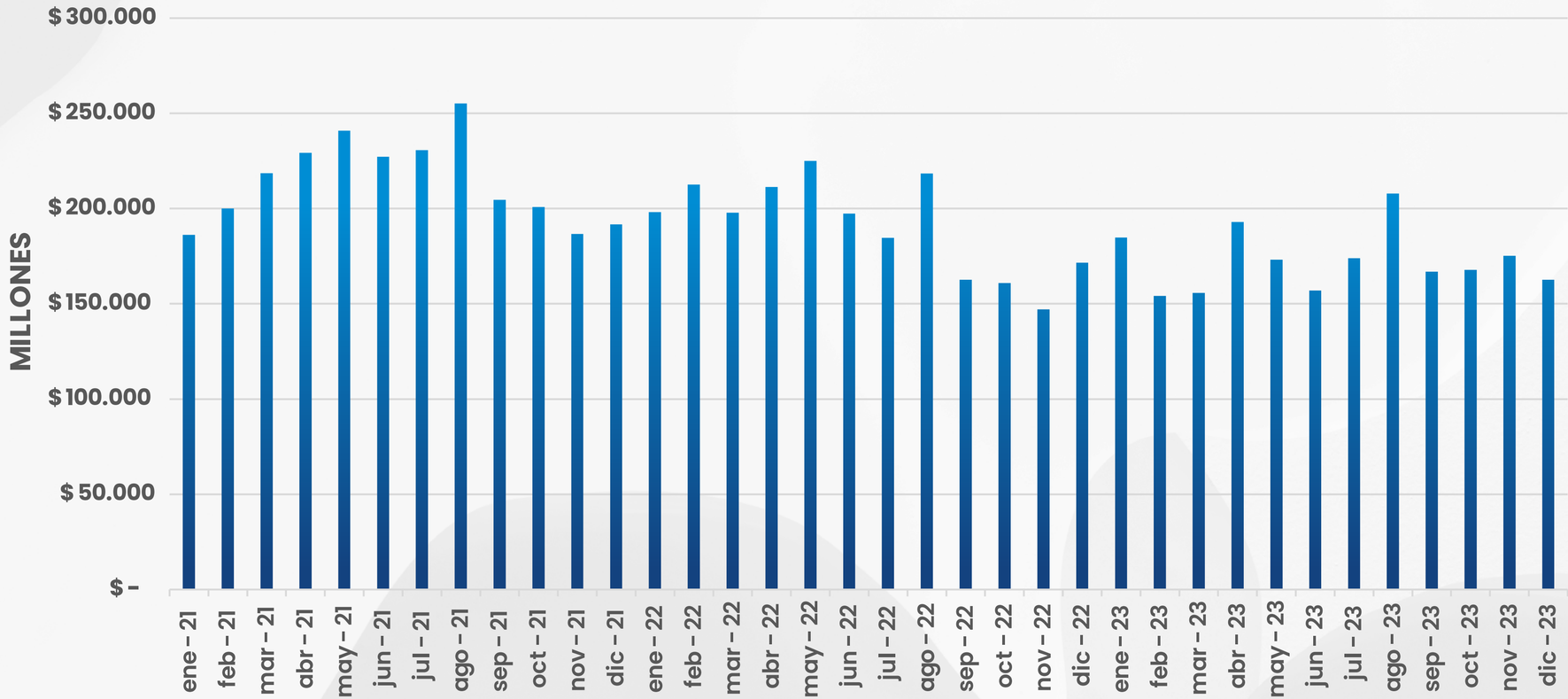

La reserva a corte de diciembre de 2023 fue: **$ 162.584.182.628**

VIGILADO Supersalud

mutualser
Atención sin tanta vuelta

Riesgo actuarial

Reservas técnicas

Reserva técnica de obligaciones incurridas y no conocidas (IBNR)

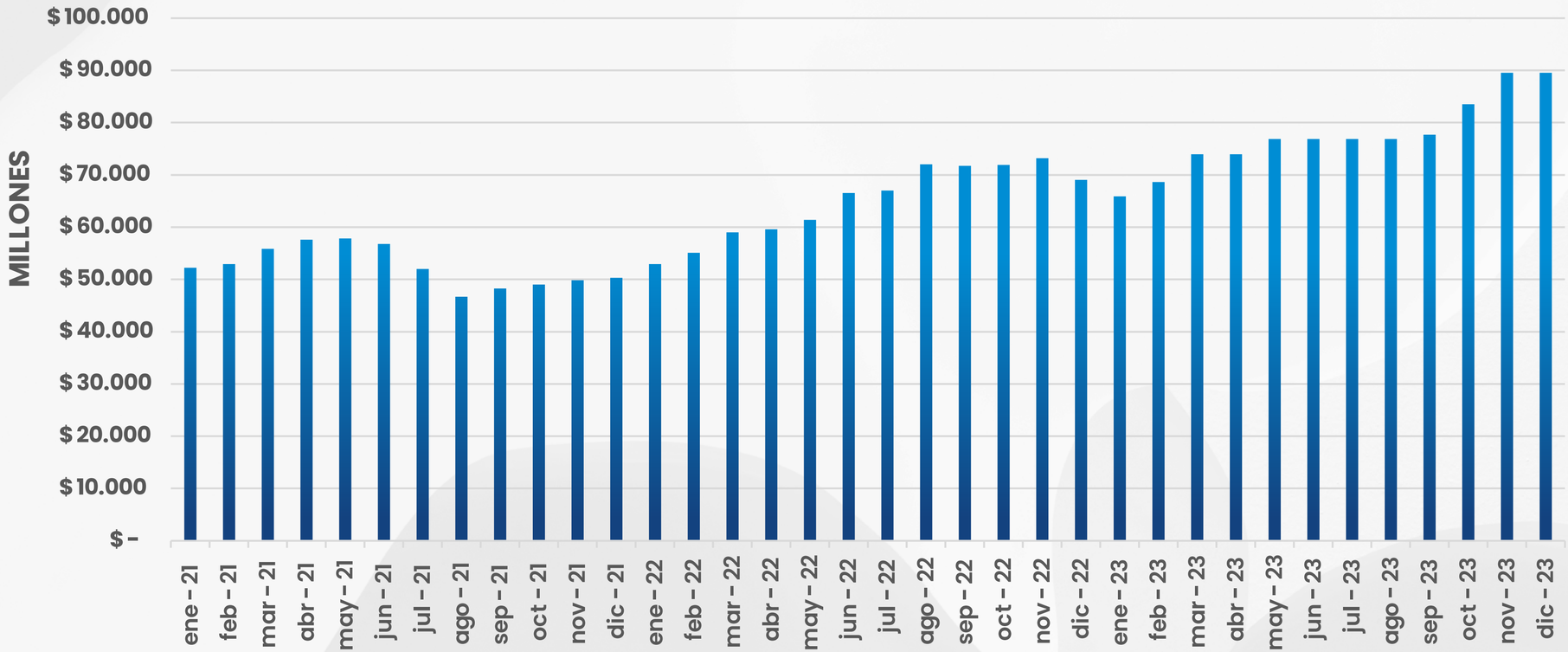

La reserva a corte de diciembre de 2023 fue: **$ 89.525.468.506**

VIGILADO Supersalud

Rendición de Cuentas Académicas 2023

mutualser
Atención sin tanta vuelta

Riesgo actuarial

Indicador de suficiencia de reservas técnicas

Resultado ML	Nivel de riesgo
$Score < 10\%$	Bajo
$10\% < \text{Score} \leq 15\%$	Medio
$15\% \leq \text{Score} < 20\%$	Alto
$\text{Score} \geq 20\%$	Muy Alto

$$\text{Score}_t = \frac{\text{pagado}_t + \text{SaldoReserva}_{t:fc}}{\text{reserva FT001}_t} - 100\%$$

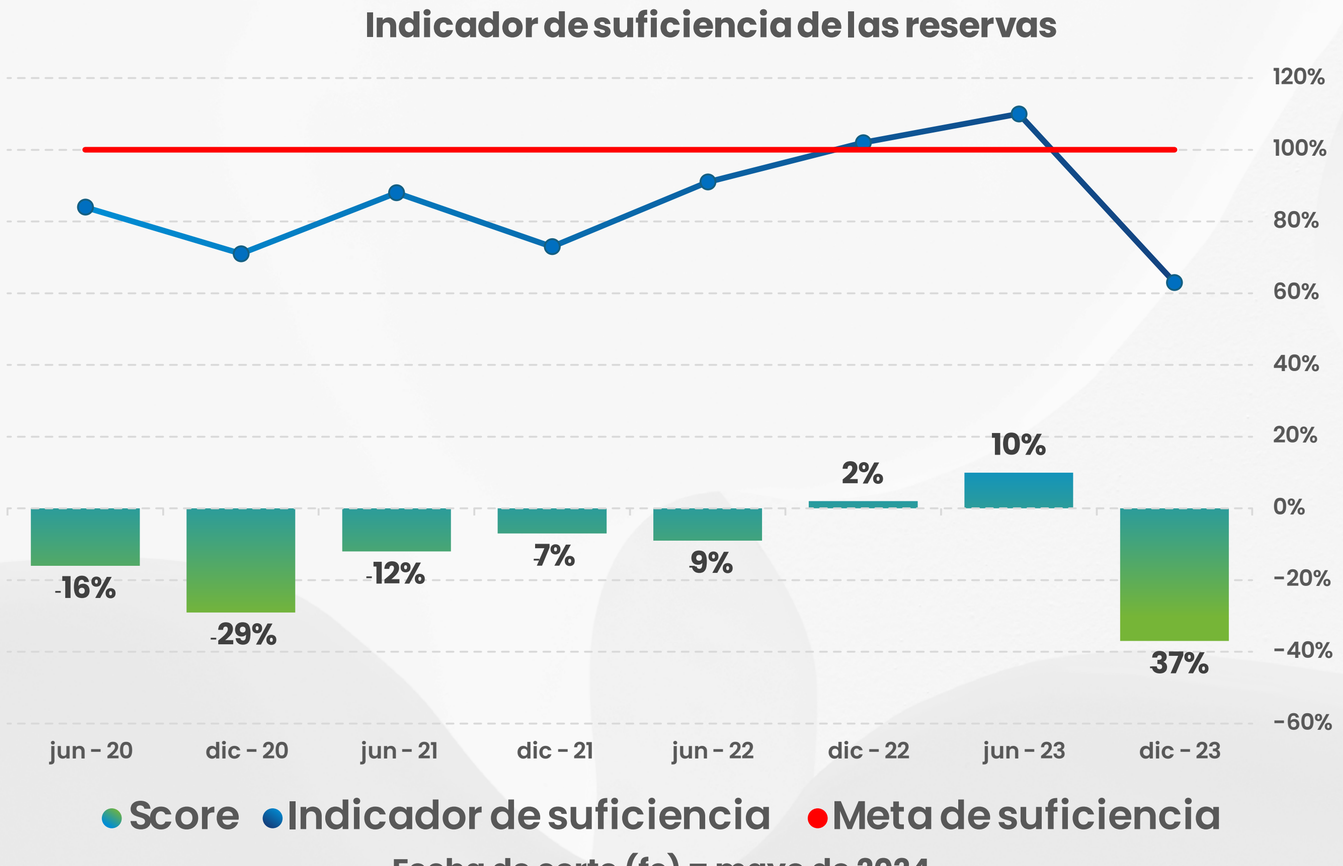

Fecha de corte (fc) = mayo de 2024

VIGILADO Supersalud

mutualser
Atención sin tanta vuelta

Condiciones financieras y de solvencia de obligatorio cumplimiento por parte de la EPS

Cumplimiento del indicador de capital mínimo				
Dic-19	Dic-20	Dic-21	Dic-22	Dic-19
112	115,3	249,3	262,8	203,8
Cumple	Cumple	Cumple	Cumple	Cumple

Cumplimiento del indicador de patrimonio adecuado				
Dic-19	Dic-20	Dic-21	Dic-22	Dic-19
19,6	30,5	81,5	85,6	14,6
Cumple	Cumple	Cumple	Cumple	Cumple

Cumplimiento del indicador de inversión de las reservas técnicas				
Dic-19	Dic-20	Dic-21	Dic-22	Dic-19
Cumple	Cumple	Cumple	Cumple	Cumple

Fuente: Informe de evaluación del cumplimiento de los indicadores de capital mínimo, patrimonio adecuado e inversión de las reservas técnicas – marzo de 2024.

VIGILADO Supersalud